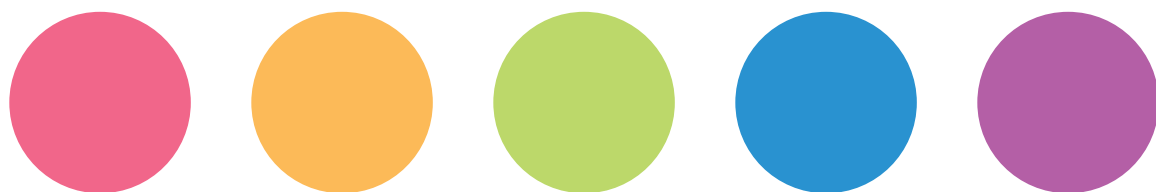
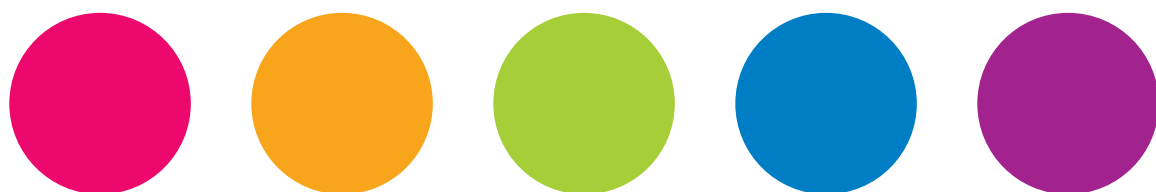




平成26年度 経営情報
(平成26年9月末現在)



2014 REPORT



経営情報（半期情報の開示について）

平成26年度上半期（平成26年4月1日～平成26年9月30日まで）における経営情報をお知らせいたします。

金融再生法開示債権及び同債権に対する保全額

（単位：百万円、％）

区	分	債権額 (A)	担保・保証等 (B)	貸倒引当金 (C)	保全額 (D)=(B)+(C)	保全率 (D)／(A)
破産更生債権及びこれらに準ずる債権	平成26年3月末	4,151	3,736	414	4,151	100.00
	平成26年9月末	4,211	3,648	563	4,211	100.00
危険債権	平成26年3月末	12,495	3,312	1,271	4,583	36.68
	平成26年9月末	12,824	3,321	1,170	4,492	35.03
要管理債権	平成26年3月末	6,286	1,283	119	1,403	22.32
	平成26年9月末	5,861	1,276	123	1,399	23.87
不良債権計	平成26年3月末	22,932	8,332	1,805	10,138	44.20
	平成26年9月末	22,897	8,247	1,856	10,103	44.12
正常債権	平成26年3月末	65,542				
	平成26年9月末	66,070				
合計	平成26年3月末	88,475				
	平成26年9月末	88,967				

- (注) 1. 「破産更生債権及びこれらに準ずる債権」とは、破産手続開始、更生手続開始、再生手続開始の申立て等の事由により経営破綻に陥っている債務者に対する債権及びこれらに準ずる債権です。
2. 「危険債権」とは、債務者が経営破綻の状態には至っていないが、財政状態及び経営成績が悪化し、契約に従った債権の元本の回収及び利息の受取りができない可能性の高い債権です。
3. 「要管理債権」とは、「3か月以上延滞債権」及び「貸出条件緩和債権」に該当する貸出債権です。
4. 「正常債権」とは、債務者の財政状態及び経営成績に問題がない債権で、「破産更生債権及びこれらに準ずる債権」、「危険債権」、「要管理債権」以外の債権です。
5. 「担保・保証等 (B)」は、自己査定に基づいて計算した担保の処分可能見込額及び保証による回収が可能と認められる額の合計額です。
6. 「貸倒引当金 (C)」は、「正常債権」に対する一般貸倒引当金を控除した貸倒引当金です。

損益の状況

（単位：百万円）

区	分	平成26年9月末
業 務 純 益		167
経 常 利 益		311
当 期 純 利 益		441

(注) 各計数は、単位未満を切り捨てて表示していますので、合計が一致しない場合があります。

自己資本比率（国内基準）

（単位：％）

	平成26年9月末	〈参考〉平成26年3月末
自己資本比率	4.73	4.72

預金・貸出金の状況

（単位：百万円）

区分	平成26年9月末	〈参考〉平成26年3月末
預金残高	109,439	110,073
貸出金残高	87,489	86,858

貸出金業種別残高・構成比

（単位：百万円、％）

業種別	平成26年9月末		〈参考〉平成26年3月末	
	金額	構成比	金額	構成比
製造業	1,054	1.21	1,194	1.38
農業、林業	9	0.01	9	0.01
漁業	—	—	—	—
鉱業、採石業、砂利採取業	175	0.20	169	0.20
建設業	3,244	3.71	3,337	3.84
電気、ガス、熱供給、水道業	13	0.01	15	0.02
情報通信業	445	0.51	454	0.52
運輸業、郵便業	179	0.20	172	0.20
卸売業、小売業	4,610	5.27	4,624	5.32
金融業、保険業	3,928	4.49	4,299	4.95
不動産業	25,785	29.47	25,555	29.42
物品賃貸業	224	0.26	228	0.26
学術研究、専門・技術サービス業	1,460	1.67	1,372	1.58
宿泊業	4,044	4.62	4,162	4.79
飲食業	1,419	1.62	1,435	1.65
生活関連サービス業、娯楽業	27,724	31.69	28,455	32.76
教育、学習支援業	1,165	1.33	1,130	1.30
医療、福祉	5	0.01	5	0.01
その他のサービス	5,861	6.70	3,903	4.50
その他の産業	1,536	1.76	1,544	1.78
小計	82,889	94.74	82,071	94.49
地方公共団体	—	—	—	—
雇用・能力開発機構等	—	—	—	—
個人（住宅・消費・納税資金等）	4,600	5.26	4,787	5.51
合計	87,489	100.00	86,858	100.00

（注）各計数は、単位未満を切り捨てて表示していますので、合計が一致しない場合があります。

有価証券の時価情報

(単位：百万円)

◎満期保有目的の債券

	種 類	平成26年9月末			〈参考〉平成26年3月末		
		貸借対照表計上額	時 価	差 額	貸借対照表計上額	時 価	差 額
時価が貸借対照表計上額を超えるもの	国 債	—	—	—	—	—	—
	地 方 債	—	—	—	—	—	—
	短 期 社 債	—	—	—	—	—	—
	社 債	—	—	—	—	—	—
	そ の 他	—	—	—	—	—	—
	小 計	—	—	—	—	—	—
時価が貸借対照表計上額を超えないもの	国 債	—	—	—	—	—	—
	地 方 債	—	—	—	—	—	—
	短 期 社 債	—	—	—	—	—	—
	社 債	—	—	—	—	—	—
	そ の 他	—	—	—	—	—	—
	小 計	—	—	—	—	—	—
合 計		—	—	—	—	—	—

◎その他有価証券

	種 類	平成26年9月末			〈参考〉平成26年3月末		
		貸借対照表計上額	取得原価	差 額	貸借対照表計上額	取得原価	差 額
貸借対照表計上額が取得原価を超えるもの	株 式	—	—	—	—	—	—
	債 券	—	—	—	4,014	4,014	0
	国 債	—	—	—	4,011	4,011	0
	地 方 債	—	—	—	3	3	0
	短 期 社 債	—	—	—	—	—	—
	社 債	—	—	—	—	—	—
	そ の 他	—	—	—	—	—	—
	小 計	—	—	—	4,014	4,014	0
貸借対照表計上額が取得原価を超えないもの	株 式	—	—	—	—	—	—
	債 券	—	—	—	4,999	5,000	0
	国 債	—	—	—	4,999	5,000	0
	地 方 債	—	—	—	—	—	—
	短 期 社 債	—	—	—	—	—	—
	社 債	—	—	—	—	—	—
	そ の 他	—	—	—	—	—	—
	小 計	—	—	—	4,999	5,000	0
合 計		—	—	—	9,014	9,014	0

- (注) 1. 貸借対照表計上額は、9月末における市場価格等にもとづいております。
 2. 上記の「その他」は、外国証券及び投資信託等です。
 3. 時価を把握することが極めて困難と認められる有価証券は本表には含めておりません。

(注) 各計数は、単位未満を切り捨てて表示していますので、合計が一致しない場合があります。

貸借対照表

(単位：千円)

科 目		金 額		科 目		金 額	
(資産の部)		平成26年9月末	(参考)平成26年3月末	(負債の部)		平成26年9月末	(参考)平成26年3月末
現金	2,043,613	6,024,333	預金	109,439,024	110,073,050		
預け金	22,190,894	11,182,396	当座預金	2,230,055	2,145,514		
買入手形	—	—	普通預金	11,822,126	11,880,478		
コールローン	—	—	貯蓄預金	2,728	2,249		
買現先勘定	—	—	通知預金	10,000	2,542		
債券貸借取引支払保証金	—	—	定期預金	89,255,696	90,517,441		
買入金銭債権	999,664	334,675	定期積金	5,985,954	5,400,859		
金銭の信託	—	—	その他の預金	132,462	123,964		
商品有価証券	—	—	譲渡性預金	—	—		
商品国債	—	—	借入金	710,000	810,000		
商品地方債	—	—	借入金越	—	—		
商品政府保証債	—	—	再割引手形	—	—		
その他の商品有価証券	—	—	売渡手形	—	—		
有価証券	105,270	9,119,576	コールマネー	—	—		
国債	—	9,011,300	売現先勘定	—	—		
地方債	—	3,006	債券貸借取引受入担保金	—	—		
短期社債	—	—	コマースナル・ペーパー	—	—		
社債	—	—	外国為替	—	—		
株式	105,270	105,270	外国他店預り	—	—		
その他の証券	—	—	外国他店借	—	—		
貸出金	87,489,849	86,858,524	売渡外国為替	—	—		
割引手形	97,259	63,613	未払外国為替	—	—		
手形貸付	15,499,713	15,995,995	その他の負債	1,692,423	1,890,377		
証書貸付	71,616,919	70,506,220	未決済為替	9,117	10,604		
当座貸越	275,957	292,694	未払費用	1,552,852	1,596,496		
外国為替	—	—	給付補填備金	8,971	8,270		
外国他店預け	—	—	未払法人税等	—	12,522		
外国他店貸	—	—	前受収	97,778	124,332		
買入外国為替	—	—	払戻未済金	—	97,523		
取立外国為替	—	—	職員預り金	—	—		
その他の資産	844,916	892,529	先物取引受入証拠金	—	—		
未決済為替貸	2,541	2,221	先物取引差金勘定	—	—		
全信組連出資金	575,100	575,100	借入商品債券	—	—		
前払費用	4,925	4,881	借入有価証券	—	—		
未収収益	117,040	151,652	売付商品債券	—	—		
先物取引差入証拠金	—	—	売付債券	—	—		
先物取引差金勘定	—	—	金融派生商品	—	—		
保管有価証券等	—	—	金融商品等受入担保金	—	—		
金融派生商品	—	—	リース債務	—	—		
金融商品等差入担保金	—	—	資産除去債務	—	—		
リース投資資産	—	—	その他の負債	23,704	40,627		
その他の資産	145,308	158,674	賞与引当金	41,365	40,549		
有形固定資産	3,502,348	3,483,343	役員賞与引当金	—	—		
建物	747,517	766,007	退職給付引当金	316,401	434,594		
土地	2,533,215	2,533,215	役員退職慰労引当金	—	—		
リース資産	—	—	睡眠預金払戻損失引当金	8,360	8,362		
建設仮勘定	—	—	特別法上の引当金	—	—		
その他の有形固定資産	221,615	184,120	金融商品取引責任準備金	—	—		
無形固定資産	11,871	10,473	繰延税金負債	—	—		
ソフトウェア	2,583	1,185	再評価に係る繰延税金負債	—	—		
のれん	—	—	債務保証	1,394,334	1,530,090		
リース資産	—	—	負債の部合計	113,601,910	114,787,025		
その他の無形固定資産	9,288	9,288	(純資産の部)				
前払年金費用	—	—	出資	9,173,694	9,167,601		
繰延税金資産	1,071,323	1,071,321	普通出資金	7,673,694	7,667,601		
再評価に係る繰延税金資産	7,041	7,041	優先出資金	1,500,000	1,500,000		
債務保証見返	1,394,334	1,530,090	優先出資申込証拠金	—	—		
貸倒引当金	△1,957,549	△2,073,637	資本剰余金	—	—		
(うち個別貸倒引当金)	(△1,733,711)	(△1,686,007)	資本準備金	—	—		
			その他資本剰余金	—	—		
			利益剰余金	△5,053,161	△5,494,769		
			利益準備金	—	—		
			その他利益剰余金	△5,053,161	△5,494,769		
			特別積立金	—	—		
			当期末処理損失金	△5,053,161	△5,494,769		
			自己優先出資	—	—		
			自己優先出資申込証拠金	—	—		
			組合員勘定合計	4,120,533	3,672,831		
			その他有価証券評価差額金	—	△323		
			繰延ヘッジ損益	—	—		
			土地再評価差額金	△18,864	△18,864		
			評価・換算差額等合計	△18,864	△19,188		
			純資産の部合計	4,101,668	3,653,643		
資産の部合計	117,703,578	118,440,668	負債及び純資産の部合計	117,703,578	118,440,668		

(注) 各計数は、単位未満を切り捨てて表示していますので、合計が一致しない場合があります。

損益計算書

(単位：千円)

科 目	平成26年9月末	(参考)平成26年3月末	科 目	平成26年9月末	(参考)平成26年3月末
経常収益	1,582,727	3,423,497	特別利益	135,543	1,307
資金運用収益	1,383,590	2,783,077	固定資産処分益	94	598
貸出金利息	1,293,038	2,653,475	負ののれん発生益	—	—
預け金利息	23,741	57,224	金融商品取引責任準備金取崩額	—	—
買入手形利息	—	—	その他の特別利益	135,449	708
コールローン利息	—	—	特別損失	308	9,040
買現先利息	—	—	固定資産処分損	—	1,074
債券貸借取引受入利息	—	—	減損損失	—	—
有価証券利息配当金	13,588	18,272	金融商品取引責任準備金繰入額	—	—
金利スワップ受入利息	—	—	その他の特別損失	308	7,965
その他の受入利息	53,222	54,105	税引前当期純利益	446,871	341,162
役員取引等収益	21,014	42,578	法人税、住民税及び事業税	5,263	12,522
受入為替手数料	12,273	23,598	法人税等調整額	—	98,054
その他の役員収益	8,741	18,979	法人税等合計	5,263	110,576
その他業務収益	33,487	53,656	当期純利益	441,608	230,585
外国為替売買益	—	—	繰越金(当期首残高)	△5,494,769	△5,725,355
商品有価証券売買益	—	—	土地再評価差額金取崩額	—	—
国債等債券売却益	31,738	50,880	当期末処理損失金	△5,053,161	△5,494,769
国債等債券償還益	—	—			
金融派生商品収益	—	—			
その他の業務収益	1,748	2,776			
その他経常収益	144,634	544,185			
貸倒引当金戻入益	116,088	350,966			
償却債権取立益	28,270	88,923			
株式等売却益	—	—			
金銭の信託運用益	—	—			
その他の経常収益	275	104,295			
経常費用	1,271,091	3,074,602			
資金調達費用	357,760	742,414			
預金利息	345,221	716,973			
給付補填準備金繰入額	3,016	5,154			
譲渡性預金利息	—	—			
借入金利息	9,522	20,285			
売渡手形利息	—	—			
コールマネー利息	—	—			
売現先利息	—	—			
債券貸借取引支払利息	—	—			
コマーシャル・ペーパー利息	—	—			
金利スワップ支払利息	—	—			
その他の支払利息	—	—			
役員取引等費用	13,082	25,176			
支払為替手数料	6,021	11,387			
その他の役員費用	7,060	13,788			
その他業務費用	—	—			
外国為替売買損	—	—			
商品有価証券売買損	—	—			
国債等債券売却損	—	—			
国債等債券償還損	—	—			
国債等債券償却	—	—			
金融派生商品費用	—	—			
その他の業務費用	—	—			
経費	899,755	1,717,895			
人件費	571,859	1,124,071			
物件費	298,286	562,327			
税金	29,608	31,497			
その他経常費用	493	589,116			
貸倒引当金繰入額	—	—			
貸出金償却	411	569,578			
株式等売却損	—	—			
株式等償却	—	—			
金銭の信託運用損	—	—			
その他資産償却	22	47			
その他の経常費用	59	19,490			
経常利益	311,636	348,895			



(注) 各計数は、単位未満を切り捨てて表示していますので、合計が一致しない場合があります。

地域貢献活動（平成26年4月～9月まで）

イオしんは、預貸金業務による地域経済への貢献や、地域のニーズに呼応した独自の地域貢献活動に取り組んでおります。

地域中小企業への資金供給、創業・新事業支援を目的とした融資商品として「ビジネスサポートローン」、「フロンティアローンⅡ」、「チャレンジローン」を取り扱っており、5月から組合創立60周年記念として「イオしん・ライフローン特別優遇金利キャンペーン」を、9月からは「イオしん・スピードカードローン特別キャンペーン」を展開しております。

また各営業店において、取引先の事業再生支援・経営改善支援のための融資相談を活発に行っております。

預金商品としては、組合創立60周年記念定期積金「プラチナ・イオ60」を主に勤労者世帯の資産形成を目的とした定期積金「たまるくんⅡ」や定期預金「スーパーパートナー」を、シルバー世代への年齢優遇・福祉定期預金「福寿」を積極的に提供いたしております。

トピックス（平成26年4月～9月まで）

（※上記、地域貢献活動以外の出来事の紹介）

イオしんは、上記以外にも地域のニーズに呼応した独自の地域貢献活動を実施しております。

5月 北陸民族学校の清掃活動を北陸地域職員が行いました。

6月 北陸地域において、イオカップゴルフコンペを実施しました。

民族学校支援事業として、イオカップサッカー大会を実施しました。

7月 一宮支店において、ファミリーボウリング大会を実施しました。

8月 富山支店において、管内組合員を対象とした親睦会（バーベキュー）を実施しました。

9月 「しんくみの日週間」（毎年9月第一週）に、組合職員103名が献血運動に参加しました。

愛知地域において、福寿会旅行を実施しました。

